

TAMIYA vol.105 Jr.News



ミニ四駆PRO ダッシュ01号・超皇帝(スーパーエンペラー)

“皇帝”の名を受け継いだ新マシン。

ミニ四駆カスタムアドバイス
ミニ四駆を作ろう!

ミニ四駆イベント情報



[タミヤジュニアニュース] 2009年5月号

“皇帝”の名を受け継いだ新マシン。

「ダッシュ01号・超皇帝(スーパーエンペラー)」は、大好評のミニ四駆PRO・「ダッシュ1号・皇帝(エンペラー)」をさらに進化させた新マシン。迫力満点のスタイルをさっそく紹介しよう。



ミニ四駆PROシリーズ No.32
ダッシュ01号・超皇帝
(スーパーエンペラー)
945円(本体価格900円)

5月30日
発売!!

カタチのすべてに理由がある

スーパーエンペラーはエンペラーの特ちょう的なスタイルをいかしながらも、高さを抑えた低重心ボディや、走行風を取り入れる冷きやく用エアインテイクの増加、空力性能の高いヘッドライト後部のなめらかなボディ形状など、新たな機能が取り入れられた。さらなる性能アップを実現したカタチに仕上がっているよ。



ディスプレイ用バンパーを装着し、バンパーレスユニットと組み合わせれば、実車のレーシングカーのようなスッキリとしたスタイルに。自分のマシンを飾って眺めるのも楽しみだ。



日の丸四駆部▼
(ひのまるよんくろう)



©徳田ザウルス/小学館

かつてマンガやアニメで大人気だった『ダッシュ!四駆部』は、みんなのお父さんやお兄さんも知っているはずだ。スーパーエンペラーは主人公・日の丸四駆部の愛車。積極的な走りで大活躍したマシンなんだ。

N-02ユニット


MS CHASSIS

T-01ユニット



ダブルシャフトモーター

DASH 01 SUPER EMPEROR (MS CHASSIS)



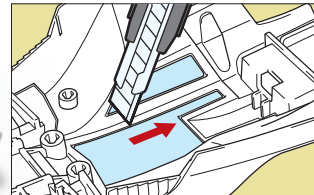
軽量化にチャレンジしよう

ボディの裏側にはあらかじめ凹んだ線(カットライン)が入っていて、カッターナイフで凹みをカンタンに切り抜ける。穴をあけて軽くすると、マシンの重心の位置が下がり、走行中の姿勢が安定するのだ。

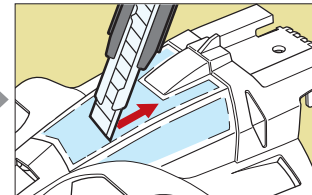
合計3カ所の穴あけで約1グラムの軽量化に



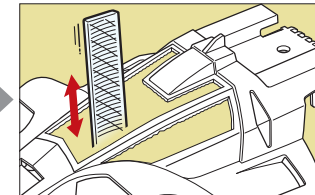
《ボディカットのやり方》



① ボディ裏面の凹線(カットライン)にそってカッターで切っていく。



② 表面にスジが現れたら、表面から軽くカッターで切ろう。



③ 切り抜いた断面はヤスリやフィニングペーパーでととのえよう。

※力を入れずに繰り返しながら切るのが、安全できれいに仕上げるコツだよ。

4月29日(祝) 関東大会 品川シーサイドフォレストオーバルガーデン (東京都品川区)

5月2日(土) 中部大会 鈴鹿サーキット・国際レーシングコース[コロロホビー-GP会場] (三重県鈴鹿市)

5月6日(祝) 関西大会 大阪WTCコスモタワー (大阪府大阪市)

※各会場では、先行販売や限定販売もあるよ。くわしくはミニ四駆オンラインを見よう!

《ミニ四駆小学生カップ・夏開催決定!!》小学生限定のミニ四駆競技会が全国を横断!優勝者は、11月開催のタミヤフェアにて行われるチャンピオン決定戦にご招待!!
○6月6日(土) 東京大会 (浅草ROX-3スーパーマールコート・東京都台東区) / 6月14日(日) 関西大会 (ジョーシン三宮1ばん館スーパーキッズランド・神戸市中央区) / 6月27日(土) 中部大会 (タミヤ本社・静岡市駿河区) / 6月28日(日) 横浜大会 (トレックス横浜・横浜市港北区)

静岡にホビーが大集合! 家族みんなで楽しもう!

第48回 静岡ホビーショー
48th SHIZUOKA HOBBY SHOW 2009
先着1000名様に
プラモデルなどを
プレゼント!! (両日)



5月16日(土)・17日(日) 会場=ツインメッセ静岡 (南・北両館)
(16日:9時~17時、17日:9時~16時)

○全国の模型メーカーが集まる、ホビーのお祭りが静岡で開催!○世界最大規模のプラモデル作品展示会や陸上自衛隊車輛展示、デコトラ展示、ボックスアート展など、イベントがもりだくさん。○タミヤの本社では、オープンハウスやミニ四駆競技会も開催!ミニ四駆を持ってタミヤ本社に集まろう!

ミニ四駆ステーション・ミニ四駆レース日程

5月2日(土) 流山トントランド 千葉県流山市 5月3日(祝) おもちゃの平野 きた35条店 北海道札幌市 ホビースタジア にしな 岩手県盛岡市 タイスタウン 本店 愛知県名古屋 ドリームハウス 三重県伊勢市 三重県伊勢市 トイパラダイス具志川店 沖縄県うるま市 5月4日(祝) ホビショップA.O.I 岩手県花巻市 兵庫県神戸市 メディオ!西市ホビー館 岡山県岡山市 えのもとサーキット 東京都八王子市 5月6日(祝) ホビースタジア にしな 岩手県盛岡市 プラセン スガワラ 山形県鶴岡市 三共 ロッキーフールド市原店 千葉県市原市 野田ホビー あたご店 千葉県野田市 5月10日(日) サンホビー アンクル 岩手県遠野市 タカサキ ハンズ 群馬県高崎市 なかの模型店 埼玉県ふじみ野市	太陽模型 千葉県君津市 工作ひろば ミナト 石川県泉美部 マルシン模型 静岡県富士宮市 おもちゃのマツダ 静岡県静岡市 おもちゃのキムラ 静岡県富士市 夢遊 愛知県瀬戸市 東海ラジオ 愛知県知多郡 タケト模型 兵庫県高砂市 ジョーシ31ばらばらスーパーキッズ 岡山県玉野市 メディオ!西市ホビー館 岡山県岡山市 ユメコロ 広島県呉市 コヨー おもちゃ屋さん 山口県岩国市 アトム 引野店 福岡県北九州市 プラモデル店 四駆堂 沖縄県沖縄市 5月16日(土) おぼろホビー 北海道帯広市 5月10日(日) のりものセンター三原 福島県双葉郡 ホビショップ カワウチ 千葉県印西市 5月17日(日) かたつり 北海道室蘭市	仙台フロンティア 宮城県仙台市 富士模型 宮城県気仙沼市 のりものセンター三原 福島県双葉郡 アスカモデル 埼玉県東松山市 アップルハウス 東京都江東区 モリヤマホビー 愛知県名古屋 八島模型店 大阪府大阪市 田中屋模型店 兵庫県高砂市 おもちゃ王国 岡山県玉野市 ショップ 高知県高知市 模型のはら 福岡県みやま市 ソフトランドジャングルわだ店 大分県大分市 トイパラダイス具志川店 沖縄県うるま市 5月23日(土) おもちゃの平野 本店 北海道札幌市 ゆめらんど2 岡山県倉敷市 メディオ!下松モール前 山口県下松市 5月24日(日) ホビショップてづか 北海道旭川市 おもちゃのマンネンヤ 栃木県那須塩原市	タカサキ ハンズ 群馬県高崎市 キットボーイ 群馬県みどり市 ケイ・ホビー 埼玉県川越市 九十九里ふじ模型店 千葉県山武郡 おもちゃのポッポ 静岡県島田市 マルシン模型 静岡県富士宮市 おもちゃのマツダ 静岡県静岡市 タイスタウン 本店 愛知県名古屋 東海ラジオ 愛知県知多郡 メガスターパーク 兵庫県明石市 5月30日(土) ジャンボドーム 新潟県新潟市 5月31日(日) プラモデルショップ シャトル 埼玉県越谷市 おもちゃのふんぶく 東京都豊島区 新野商店 神奈川県横浜須賀野 守山玩具 滋賀県守山市
---	---	---	--

●価格はすべてメーカー希望小売価格です。●価格、製品内容は予告なく変わる場合があります。●情報は2009年5月現在のものです。●無断転載を禁じます。

タミヤ・カスタマーサービス 製品に関するお問い合わせなどもお気軽にご相談ください。お近くの取り扱い店もご案内しています。
●受付時間:平日8時~20時/土、日、祝祭日8時~17時
TEL 054-283-0003 [静岡] 03-3899-3765 [東京 静岡に自動転送]

株式会社 タミヤ 発行 タミヤニュース編集室 〒422-8610 静岡市駿河区田原3-7


ミニ四駆の最新情報はミニ四駆オンラインへ! <http://mini4wd.jp>



ミニ四駆を作ろう!!

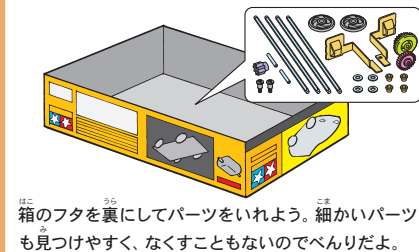
今回はミニ四駆をはじめて作る人にも知ってもらいたいポイントを紹介しよう。カンタンに組み立てができるだけでなく、じょうぶなマシンに仕上がるよ。

組み立て前に
説明図をよく読んで、
わからない点は
お父さん・お母さんに
聞いてみよう。



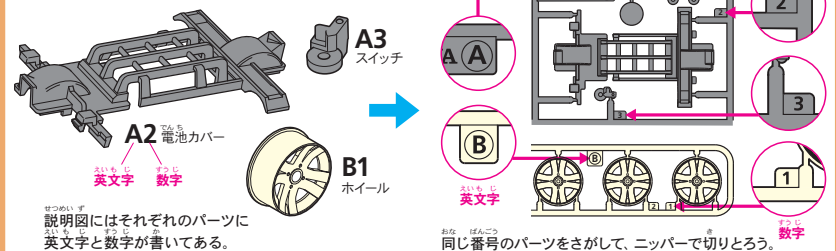
ミニ四駆PRO.
ダッシュ1号・皇帝
(エンペラー) (MSシャーシ)
[945円]

ポイント2 箱をべんりに使おう



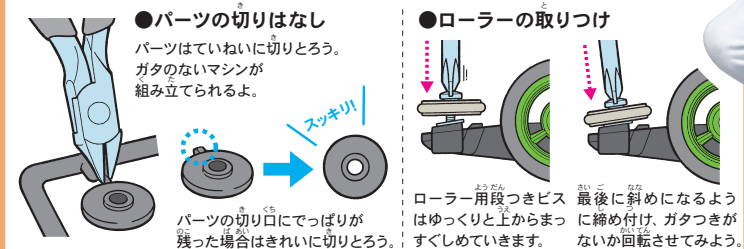
箱のフタを裏にしてパーツをいれよう。細かいパーツも見つけやすく、なくすこともないのでべんりだよ。

ポイント5 パーツのさがし方



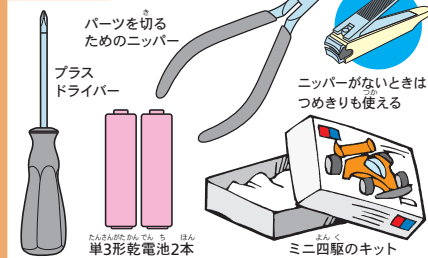
説明図にはそれぞれのパーツに
英文字と数字が書いてある。

ポイント6 ワンポイントアドバイス



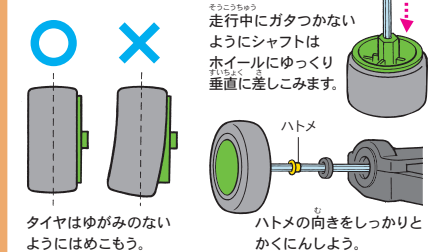
●ローラーの取り付け
最後に斜めになるように
締め付け、ガタつきが
ないか回転させてみよう。

ポイント1 必要なもの



※モーターが別売りのミニ四駆もあります。

ポイント4 タイヤの取り付け



スイッチ
オン!!

走らせる前にチェックしよう
組み立てが終わったら、電池を入れて
スイッチオン。大きな音や変な音が
していないか。また、タイヤやローラーが
ボディにあたらないうえに確かめよう。

自分で作れば
もっと楽しいよ!!

