

TAMIYA

Jr. News 102

タミヤ・ジュニアニュース
2009年2月号 [vol.102]

ミニ四駆
PRO




ミニ四駆PRO・トライダガーXX (ダブルエックス)

大迫力のブラックマシン現る

バンパーレスLEDユニットを装着しよう

ミニ四駆イベント情報



だいはくりよく

大迫力のブラックマシン現る

あらわ

注目度バツグンのド迫力ボディを身にまとった新マシン
『トライダガーXX (ダブルエックス)』がミニ四駆PROシリーズに登場。
ここでは、マシンのすべてをたっぷり紹介しよう。



ミニ四駆PROシリーズ No.29

トライダガーXX (ダブルエックス)

945円 (本体価格900円)

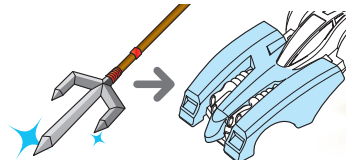
好評
発売中!!



低重心と高い剛性をほこるMSシャーシに
加速力にすぐれた小径タイヤをセット。

その姿、まるで ヘビー級チャンピオン

大きく張り出したフロントカウルやリヤ
フェンダー、角ばった大きなリヤウイ
ングなど、重量感あふれる特ちょうなボ
ディスタイルは、どっしりと身構えたヘ
ビー級チャンピオンのようだ。マシン全
体から伝わってくるそのムードとともに、
まずは、じっくりとその姿を見てほしい。



マシン名の「トライダガー」とは根もとから三つに
わかれた剣のこと。ボディはそれをヒントに作られ
ているよ、見てくらべてみよう!

TRIDAGGER XX



受け継がれるマシン “トライダガー”とは?




かつてマンガやアニメで大人気だった
『爆走兄弟レッツ&ゴー!!』に登場し、迫
力の走りを見せた鷹羽 (たかば) リョウが
使っていたマシンがトライダガーX (エッ
クス)。新マシン・トライダガーXXはそれ
をさらに改良したものだ。

マシンデザインはこうして生まれた クレイモデル▶

マシンが誕生するまでには、何十ものイメージスケ
ッチが描かれ、それをもとにクレイモデルを作成、
細部までデザインがチェックされた。ここではその
一部を公開。ピストルを参考にするなど、より力
強いフォルムになっていくのがわかる。

▼イメージスケッチ



2つのモデルを見くらべると、
リヤウイングやフロントカウ
ルなど、細部の形状が
違うのがわかる。



再び登場!!ミニ四駆の 仲間がいっぱいだ。

リアルミニ四駆
バックブレイダー

近未来メカをリアルに再現した
ディスプレイタイプ。ボディを加工すれば
さまざまなシャーシに搭載できる。(945円)



スーパーミニ四駆
アストロブレイザー


つばさをイメージしたボディやバンパー上の
フロントウイングなどが特ちょう的。
シャーシはスーパー1。(945円)



©こしたてつひろ/小学館

いろいろな使える! 新グレードアップパーツ～

バンパーレスLEDユニットを装着しよう



N-03・T-03バンパーレスLED(赤)ユニット 588円・好評発売中

N-03バンパーレスユニットにLEDライト(レッド)を装備し走行中にライトが点灯。パーツはライトを効果的に演出するABS樹脂製スモーク。コードを収めるためのカバーパーツも付いています。



▲フロント、リアユニットはワンタッチで装着でき、取り付けがカンタンだ。

N-03・T-03バンパーレス LED (赤) ユニット装着
アバンテMk.IIIアズール

赤色のヘッドライトでマシンをドレスアップ

あざやかな光でマシンをアピールできる目立ち度No.1のLED(発光ダイオード)。遠くからでもよく見えるので、レース走行中も自分のマシンの位置がすぐにわかる。また、電気を使う量が少ないのでスピードダウンしないのもポイントだ。



こんなレースも開催された!

夏に行われたミニ四駆ナイトレースでは、LEDを装着したマシンが大集合。光り輝いて走るマシンがとてもキレイだったよ。

セッティングに合わせたオリジナルバンパーが作れる

グレードアップパーツの各種FRPプレートを使って、さまざまなタイプのオリジナルバンパーが作れるよ。ここではカンタンに作れるバンパー改造例を紹介しよう。

FRPプレートって何だ?
軽くてじょうぶなFRP素材を使った補強用のグレードアップパーツのこと。コーナーリング時に大きな力がかかるバンパーやリヤステナーなどを補強すると、ローラーなどの性能が正確に発揮することができるだけでなく、こわれにくい丈夫なマシンになるのだ。


FRPサブプレートセット [2枚入り] (252円)

FRP強化マウントプレートセット [2枚入り] (252円)

17mmアルミベアリングローラー [2個入り] (693円)

ショックを吸収しやすい大径タイプ。軽量でローラーの回転もなめらか。

フロントバンパー改造例



スーパーXシャーシ
FRPリヤローラー
ステー (231円)

FRP強化マウント
プレートセット[2枚入り] (252円)

ボールスタビキャップ(ブライト) (210円)

ミニ四駆のセッティングに欠かせないスタビライザー用ボールのセット。

前後のバンパーがないのでスッキリとしたスタイルに変身!




前後のバンパーがないスッキリとしたスタイルは、まるで実車のレーシングカーのよう。今までのミニ四駆とはまた違った雰囲気仕上がるよ。塗装やマーキングをくふうしてキレイに仕上げた愛車を、部屋にかざって眺めるのもひとつの楽しみだね。

ほこりや湿気からマシンを守る
ディスプレイケースC (1,575円)
※マシンは付属しません



リヤバンパー改造例



ミニ四駆GP2009 ニューイヤーマーケティング

2月7日(土) 大阪・WTCコスモタワー フェスパ
(大阪府大阪市住之江区)

2月15日(日) 東京・品川シーサイドフォレストオーバルガーデン
(東京都品川区)

ミニ四駆GP_{グランプリ} at NAGOYA オートトレンド 2009

実車のカスタムカーが大集合する『オートトレンド』でレース開催!!

3月6・7・8日(金・土・日) ポートメッセなごや [名古屋市民国際展示場]
6日はフリー走行と体験レースを行います。

※さらにくわしい内容はミニ四駆オンラインでチェックしよう!

ミニ四駆ステーション・ミニ四駆レース日程

2月1日(日) ホビースクエア にしな 岩手県盛岡市 サニランド塩釜生協店 宮城県塩釜市 勝田ラジコン模型 茨城県ひたちなか市 ドリームハウス 三重県伊勢市 コノ/おもちゃ屋さん 山口県岩国市 トイパラダイス具志川店 沖縄うるま市 おもちゃ王国 岡山県玉野市	都立模型店 東京都目黒区 えのもとサーキット 東京都八王子市 くぼたニコニコ堂 山梨県山梨市 マルシン模型 静岡県富士宮市 おもちゃのキムラ 静岡県富士市 タケモト模型 兵庫県伊丹市 アトム引野店 福岡県北九州市 プラモデル店 四駆堂 沖縄県沖縄市	おもちゃのマツダ 静岡県藤枝市 おもちゃの水光園 愛知県一宮市 夢遊 愛知県瀬戸市 八島模型店 大阪府大阪市 田中屋模型店 兵庫県高砂市 トイパラダイス具志川店 沖縄うるま市	永野商店 神奈川県横須賀市 工作ひろばミナト 石川県能美郡 おもちゃのポッポ 静岡県島田市 マルシン模型 静岡県富士宮市 守山玩具 滋賀県守山市 文具とプラモの店 タギミ 大阪府高槻市
2月7日(土) ハーディーあさひや 神奈川県小田原市 東海ラジコン 愛知県知多郡	2月11日(祝) 角屋 静岡県静岡市 ユメコロ 広島県呉市	2月21日(土) おばらホビー 北海道帯広市 ホビーショップ カウウチ 千葉県印西市 タミヤプラモデル ファクトリー 新橋店 東京都港区 森井模型 岐阜県岐阜市 東海ラジコン 愛知県知多郡	2月28日(土) ホビーショップ てづか 北海道旭川市 ジャンボドーム 新潟県新潟市 毎週水曜日 アックス鳥取県鳥取市



マンガ、『ミニ四駆レーサーカケル』
小学三・四・五年生に好評連載中!!
@TAKAYUKI SAKAI @SHOGAKUKAN

ミニ四駆の最新情報はミニ四駆オンラインへ!
アドレスは <http://mini4wd.jp>

●価格はすべてメーカー希望小売価格です。●価格、製品内容は予告なく変わる場合があります。●情報は2009年1月現在のものです。●無断転載を禁じます。

タミヤ・カスタマーサービス 製品に関するお問い合わせなどお気軽にご相談ください。お近くの取り扱い店にご案内しています。
●受付時間：平日8時～20時/土、日、祝祭日8時～17時
TEL 054-283-0003 [静岡] 03-3899-3765 [東京 静岡に自動転送]

株式会社 タミヤ 発行 タミヤニュース編集室 〒422-8610 静岡県駿河区恩田原3-7

