

LOW-PROFILE BALL CASTERS



(2PCS.) 楽しい工作シリーズ No.246
ローハイト ボールキャスター (2セット)

注意 ●このキットは組み立て式です。作る前に説明図をよく読み、内容を理解してから組み立ててください。また、小学生などの低年齢の方が組み立てるときは、保護者の方もお読みください。●工具の使用には十分注意してください。特にニッパーやナイフなど刃物によるケガや事故に注意してください。●小さなお子様のいる場所での工作はしないでください。工具にさわったり、パーツやビニール袋を口に入れるなどの危険な状況が考えられます。プラくずもきちんとかたづけてください。

CAUTION ●Read and fully understand the instructions prior to commencing assembly. The supervising adult should also read the instructions if a child is assembling the model. ●When assembling the kit, tools including knives are used. Extra care should be taken to prevent personal injury. ●Keep out of reach of small children. Children must not be allowed to put any parts or packaging material in their mouths. Sensibly dispose of the left over parts immediately.

《用意する工具》

TOOLS REQUIRED



+ドライバ (L)

+ Screwdriver (large)



カッターナイフ
Modeling knife

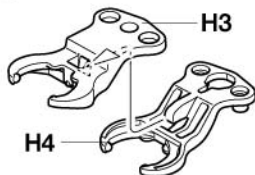


ニッパー
Side cutters



ラジオペンチ
Long nose pliers

1 ボールキャスターの組み立て Ball casters



3mmナット
Nut



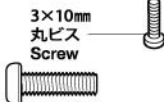
金属
ボール
Metal ball



PUSH!
ギョツ



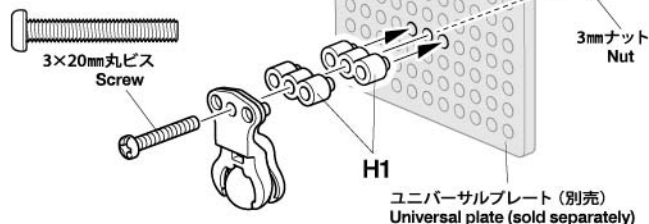
PRESS!
ギョツ



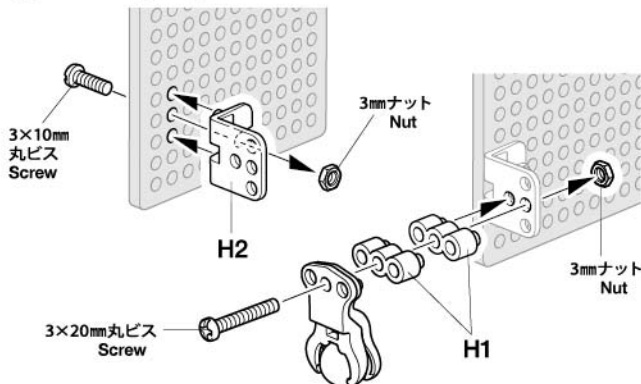
3×10mm
丸ビス
Screw

※自作した車体
※Your own model

2 縦面への取り付け Attaching to upright faces



3 L型部品を使用した取り付け Attaching using brackets



H部品 Parts	×2	金属ボール Metal ball	×2	3×10mm丸ビス Screw	×4
3×20mm丸ビス Screw	×2	3mmナット Nut	×6		



●万一、不良や不足部品などありました場合は、当社カスタマーサービスまでご連絡ください。

●In case of defects, missing parts, or other customer service concerns, please contact your local official Tamiya dealer.

《お問い合わせ番号》

静岡 054-283-0003

東京 03-3899-3765

(静岡に自動転送)

※電話番号をお確かめの上、おかけ間違いのないようお願いいたします。