


SPORTS TIRE (56mm DIA.) SET



ITEM 70111

楽しい工作シリーズNO.111

スポーツタイヤセット(56mm径)



注意

- このセットは組み立て式です。作る前には必ず説明図を最後までお読み下さい。
- また、小学生などの低年齢の方が組み立てるときは、保護者の方もお読み下さい。
- 工具の使用には十分注意して下さい。特にナイフ、ニッパーなどの刃物によるケガ、事故に注意して下さい。
- 小さなお子様のいる場所での工作はしないで下さい。小さな部品やビニール袋の飲み込みなど危険な状況が考えられます。

WARNING:

- This set contains small parts which may be hazardous to children under three. Keep out of reach of small children.
- This set contains parts which have sharp points and edges. Sand jagged edges before use.
- When assembling this kit, tools including knives are used. Extra care should be taken to prevent personal injury.

CAUTION:

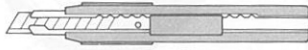
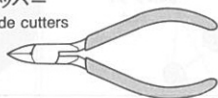
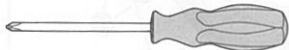
- Read instructions carefully before use. Assembly required. Tools not included.

《組み立てる前に用意するもの》 ITEMS REQUIRED FOR ASSEMBLY

- プラスドライバー(大)
+ Screwdriver (large)

- ニッパー
Side cutters

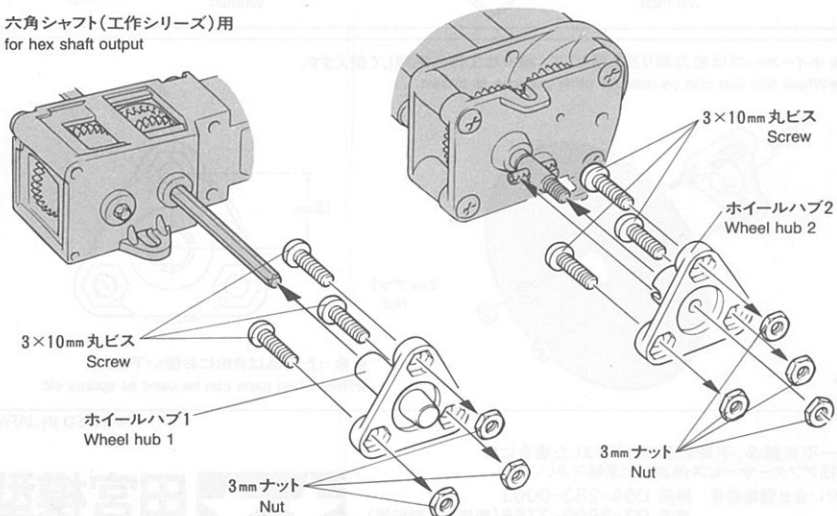
- カッターナイフ
Modeling knife



1 《ホイールハブの取り付け》 Attaching wheel hub

六角シャフト(工作シリーズ)用
for hex shaft output

丸シャフト(テクニクラフト)用
for round shaft output



2 《ホイールの取り付け》 Attaching wheel

《ホイールの組み立て》
Wheel assembly

- ★ホイールのみぞに
タイヤをはめます。
★Fit into groove.

表
Outside

裏
Inside

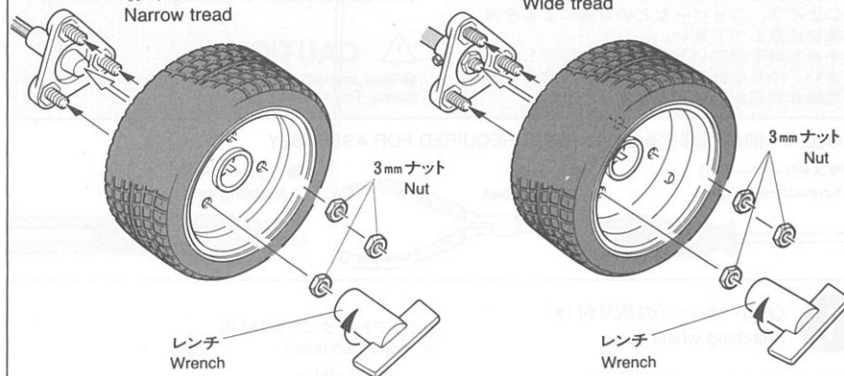
ホイール
Wheel

タイヤ
Tire

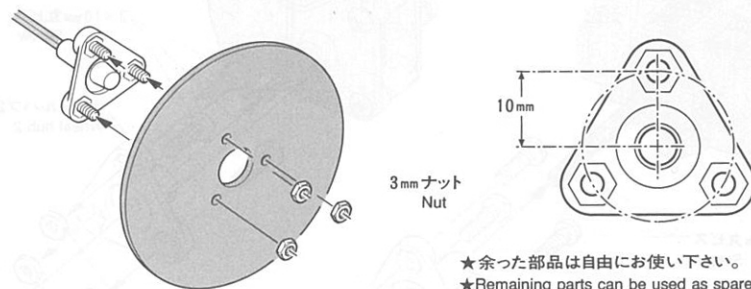
- ★ホイールは表裏どちらでも取り付けられます。工作に合わせて取り付けして下さい。
- ★Wheel can be reversed. Attach according to application.

《表側》
Narrow tread

《裏側》
Wide tread



- ★ホイールハブは出力取り出し用として、様々な工作に応用して使えます。
- ★Wheel hub can also be used for other purpose as shown.



- ★余った部品は自由にお使い下さい。
- ★Remaining parts can be used as spares etc.

PRINTED IN JAPAN