

# HOP-UP OPTIONS

ホップアップオプションズ OP.1951

SW-01 強化Cパーツ (ジョイント)



# SW-01 REINFORCED C PARTS (JOINTS)

## 注意

●小さなお子様のいる場所での作業はしないでください。工具にさわったり、パーツやビニール袋を口に入れるなどの危険な状況が考えられます。

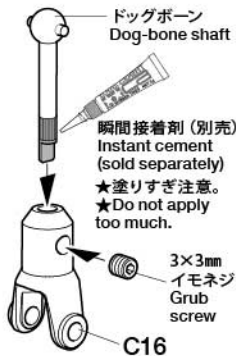
## CAUTION

●Keep out of reach of small children. Children must not be allowed to put parts or packaging material in their mouths.

## 注意！ NOTICE

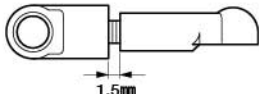
★付属のドッグボーンと3×3mmイモネジは、ユニバーサルシャフトを作る為に使用してください。ドッグボーンは瞬間接着剤（別売）を指示の部分につけてから押し込みます。この強化パーツを使用する場合は、タイロッドを指示の長さに変更してください。

★Use included dog-bone shafts and 3mm grub screws when making universal shafts. Use instant cement on dog-bone shaft as shown below left. When using these parts, adjust tie-rods to lengths shown below.



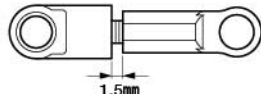
## 《タイロッド (キット標準)》 Tie-rods (kit-standard)

《F》



1.5mm

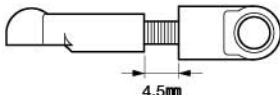
《R》



1.5mm

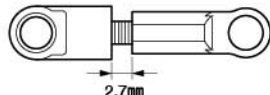
## 《タイロッド (OP.1898 SW-01 アッパーアームコネクタ装着時)》 Tie-rods (when using Item 54898 SW-01 Upper Arm Connectors)

《F》



4.5mm

《R》



2.7mm