



# オーバルホームサーキット 立体レーンチェンジタイプ

# コースレイアウト例



家の中でもミニ四駆を走らせて勝負したり、マシンセッティングが楽しめるオーバルホームサーキット。みんなで持ちよってカーブやストレートなどをつなげば、タミヤ公認競技会のような大きなコースが作れるよ。じっくり走りこんで練習して、大会で活やくしよう!!



## テクニカルコース①

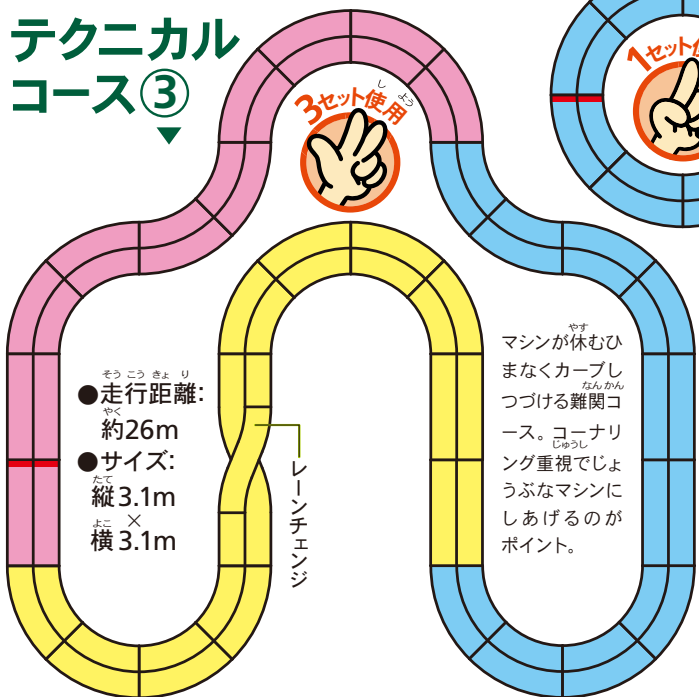


●走行距離:約18m ●サイズ:縦1.7m×横3.1m

マシンが右へ左へ切り返すので、コーナーリングの練習にピッタリだ。

レーンチェンジ

## テクニカルコース③



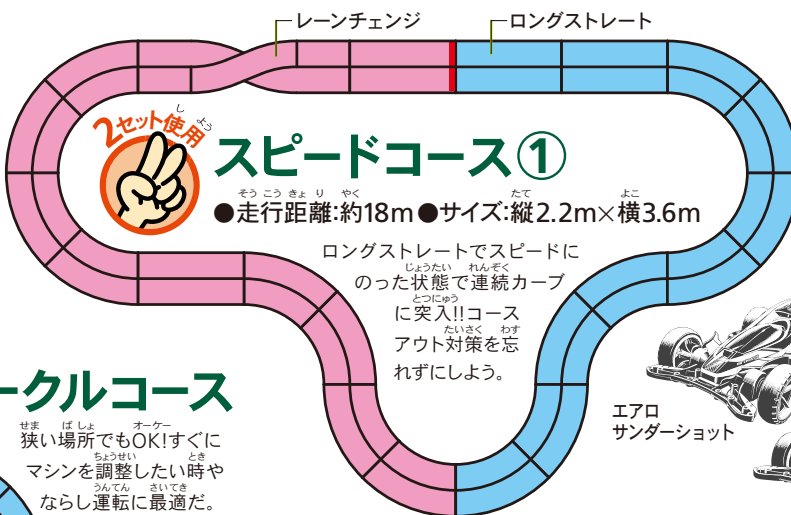
●走行距離:約26m ●サイズ:縦3.1m × 横3.1m

マシンが休むひまなくカーブしつづける難関コース。コーナーリング重視でしようぶなマシンにあげるのがポイント。

レーンチェンジ

## サークルコース


狭い場所でもOK!すぐにマシンを調整したい時やならし運転に最適だ。



## スピードコース①

●走行距離:約18m ●サイズ:縦2.2m×横3.6m

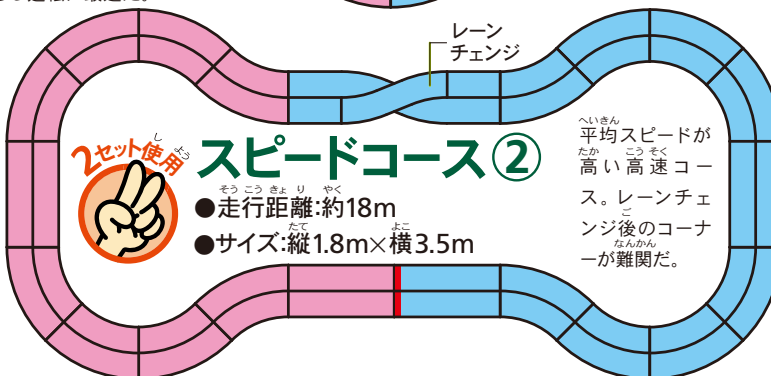
ロングストレートでスピードにのった状態で連続カーブに突入!!コースアウト対策を忘れずにしよう。



エアロサンダーショット



エアロアバンテ

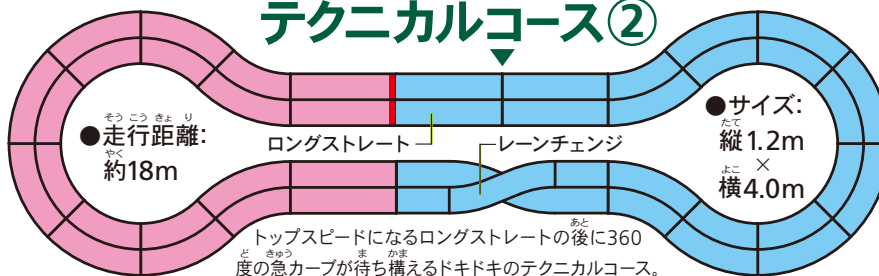


## スピードコース②

●走行距離:約18m ●サイズ:縦1.8m×横3.5m

平均スピードがたか高い高速コース。レーンチェンジ後のコーナーが難関だ。

## テクニカルコース②

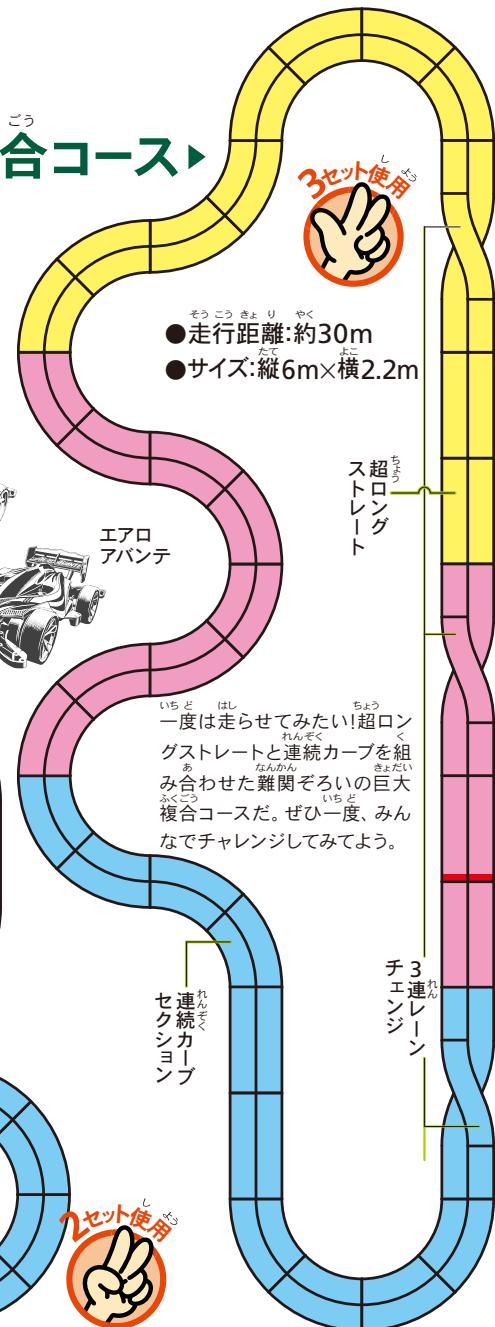


●走行距離:約18m

●サイズ:縦1.2m × 横4.0m

トップスピードになるロングストレートの後に360度の急カーブが待ち構えるドキドキのテクニカルコース。

## 複合コース



●走行距離:約30m ●サイズ:縦6m×横2.2m

超ロングストレート

連続カーブセクション

3連続レーンチェンジ

一度は走らせてみたい!超ロングストレートと連続カーブを組み合わせた難関ぞろいの巨大複合コースだ。ぜひ一度、みんなでチャレンジしてみよう。

