

こんにちは

がんばれ!

Hello!

Go for it!

はっきは
ゴメンね

ありがとう

Sorry!

Thanks!













たんじょうび
おめでとう!

ようこそ

Happy
Birthday!

Welcome!





メッセージカードは厚めの紙にプリントします。

※薄い紙にプリントした場合には、画用紙など厚めの紙に糊で貼りつけてから切り抜きます。

オリジナルメッセージ カードの取り付け

※アンテナ部品を外さなくてもカードをセット
できますが、カードの下が少し隠れてしまいます。



アンテナ部品を取り外し3本のツメに
はさむようにカードを取り付けます。



アンテナ部品を外さない場合は
カードの下部が隠れます。

大きめのメッセージカードは 走行中に壁にあたって 取れてしまいます。

※車体の左右幅とフロントバンパーの
内側に収まる大きさがおすすめです。

