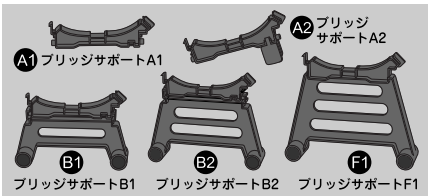




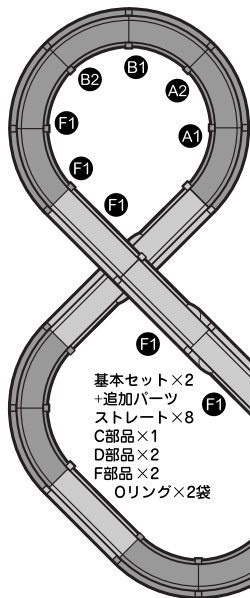
ダンガンサーキット コースレイアウト例

タミヤのダンガンサーキットはストレートやカーブを追加して組み合わせればいろいろなコースレイアウトが作れます。友達どうしてサーキットを持ちよって大きなコースを作ってみましょう。また、パーツを買い足すには組み立て説明図のパーツ注文カードをご利用ください。

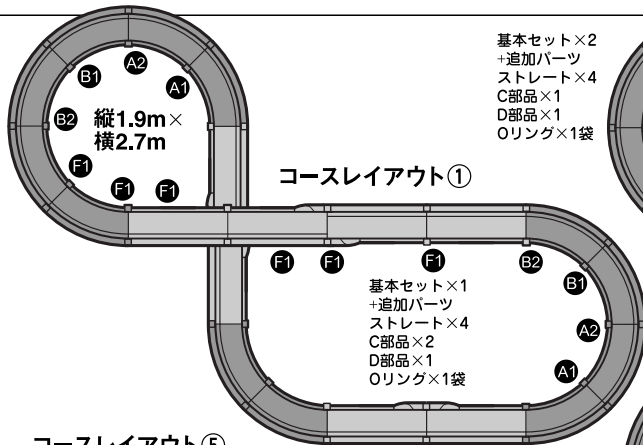


コースの組み立てにはブリッジサポートも必要です。レイアウト図の記号は使用するブリッジの種類を示しています。

コースレイアウト④

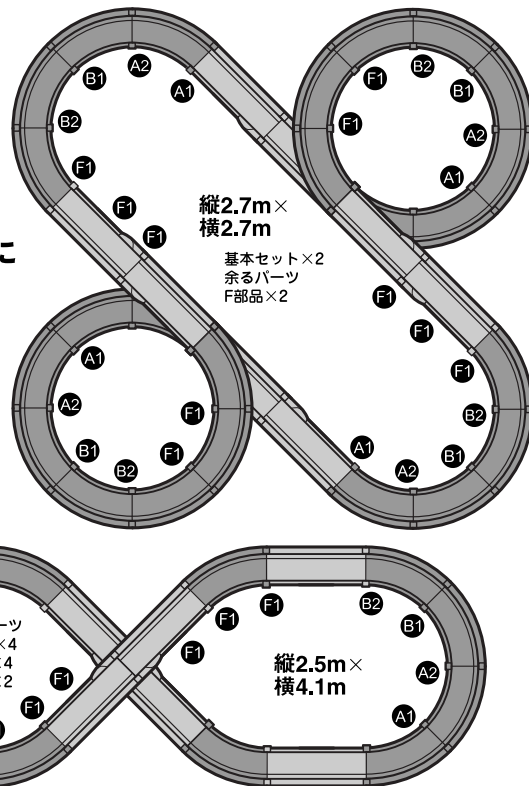


友達といっしょに
走らせよう!

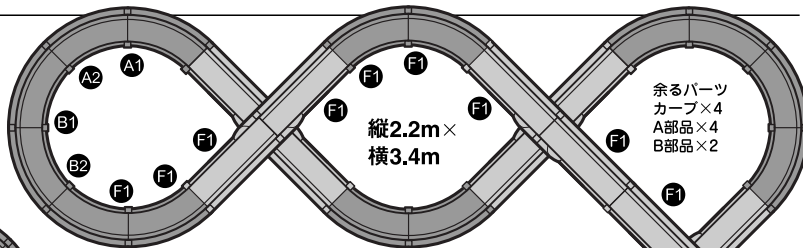


コースレイアウト①

コースレイアウト⑤

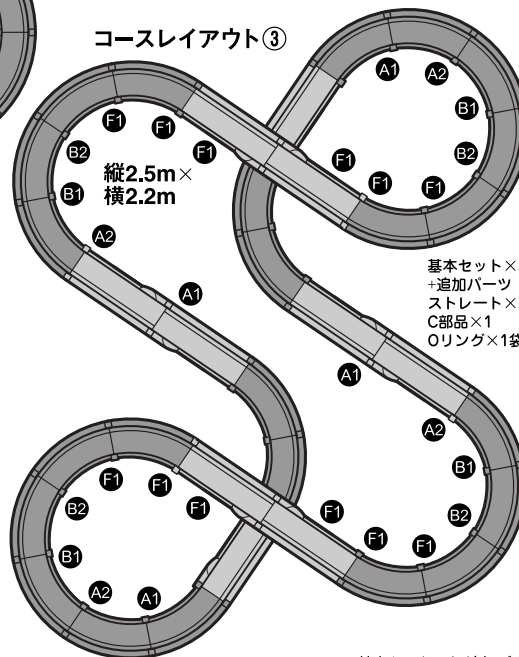


基本セット×2
+追加パーツ
ストレート×4
C部品×1
D部品×1
Oリング×1袋

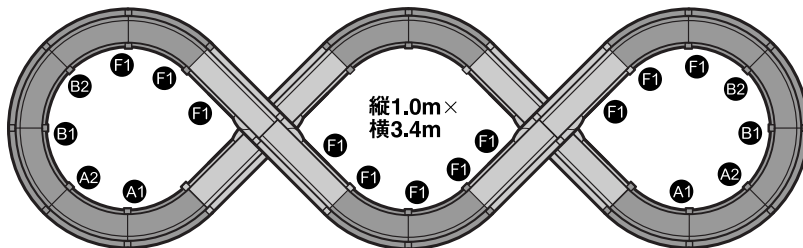


コースレイアウト②

コースレイアウト③



コースレイアウト⑥



コースレイアウト⑦

