

# TAMIYA vol.130 Jr. News



～新製品・ミニ四駆 ポータブルピットを大紹介!!～

## ミニ四駆“トランスポーター”登場。

【限定】カラーホイールが発売

ミニ四駆イベント情報

【タミヤジュニアニュース】2011年6月号



## ミニ四駆“トランスポーター”登場。


“トランスポーター”とは、実車のラリーカーやF1マシンをサーキットに運ぶトラックの事。今回はミニ四駆の“トランスポーター”とも言える、新製品「ミニ四駆ポータブルピット」を紹介しよう。ミニ四駆はもちろん、電池、工具などレースに参加する時に必要な道具をすべて収納しても持ち運べるスグレものだよ!!




▲ラリーカーのトランスポーターのスケールモデル

### デッキを使って車体チェックできる

#### ■車体寸法の計測に

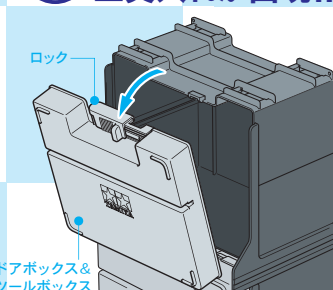


#### ■最低地上高の計測に



ケース内部を2つに仕切るデッキは取り外してマシンのセッティングボードとして使えるだけでなく、タミヤ公認競技会のルールにあっているかもかんたんにチェック可能。車体寸法はデッキ上のフレーム枠を使って、最低地上高はフレームの高さ(1mm)を使ってチェックできるよ。

### ② ドアを外せば工具入れが出現!!




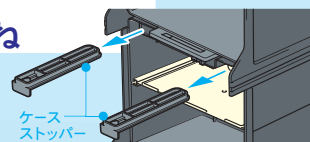
ドアボックスのロックを外すと、マシンセッティングに必要な工具や単3形電池などがたっぷり収納できるツールボックスが出現。その場ですぐにピットスペースを作る事ができるので、レース会場でマシンのメンテナンスもカンタンだ。

グレードアップパーツシリーズ  
ミニ四駆ポータブルピット  
2,730円 (Item:15424)  
7月16日(土)発売

ポータブルピットの仕様  
サイズ(外寸・ハンドル等を含む)  
縦43cm×横21cm×奥行15.5cm  
収納できる重さ  
約2.5kgまで

### ③ 色々な使い方ができるのもうれしいね

ケースストッパーを外せば、ケース上段と下段が分割可能。上段はミニ四駆の持ち運び用として、下段はその他のホビーを収納するケースとして机の上に置いて使うなど、シーンに合わせた使い方ができるよ。



ちょっとの工夫でさらに使いやすく!

ポータブルピットはそのままで便利だけど、すこし工夫すればもっと使いやすくなる。レース会場でも活かすことまちがいナシだ!!



好きなステッカーを貼れば、レース会場でも自分のピットの目印になるよ。



「一番はレース用」(2番は整備中)というようにケース内に自作の番号シールをはって整理した。



市販のショルダーベルトなどを取り付ければ、肩からさげられて持ち運びにべんり。