

BT-01 CHASSIS

SETTING SHEET

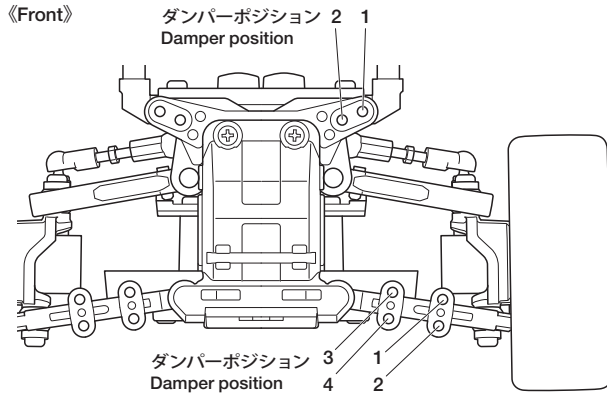
セッティングシート

Ver 1.00

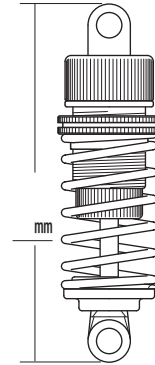
氏名 Name	日付 Date	気温 Air temp.	湿度 Humidity
コース Track	コースコンディション Track condition	路面温度 Track temp.	

《駆動輪》 Drive system **MR** リヤミッドシップモーター 後輪駆動 Midship rear motor, rear-wheel drive **FF** フロントモーター 前輪駆動 Front-motor, front-wheel drive **FR** フロントモーター 後輪駆動 Front-motor, rear-wheel drive

《フロント》
《Front》

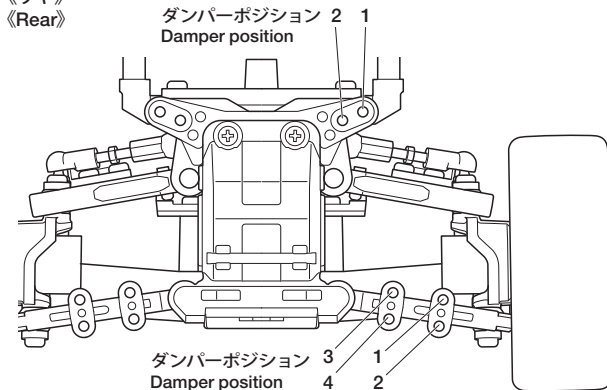


車高 Ground clearance	mm
トー角 Toe angle	°
ボールデフ Ball diff.	<input type="checkbox"/>
ギヤデフ Gear diff.	<input type="checkbox"/> 番 #
ドライブシャフト Drive shafts	
ホイールハブ + スパースー Wheel hub + spacer	mm
リバウンドストローク Rebound stroke	mm

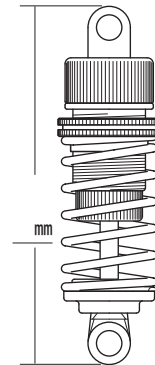


ダンパータイプ Damper type	
ピストン Piston	穴 hole(s)
オイル Oil	番 #
スプリング Spring	
インナースペーサー Inner spacer	mm
ダンパーエンド Damper end	

《リヤ》
《Rear》



車高 Ground clearance	mm
トー角 Toe angle	°
ボールデフ Ball diff.	<input type="checkbox"/>
ギヤデフ Gear diff.	<input type="checkbox"/> 番 #
ドライブシャフト Drive shafts	
ホイールハブ + スパースー Wheel hub + spacer	mm
リバウンドストローク Rebound stroke	mm



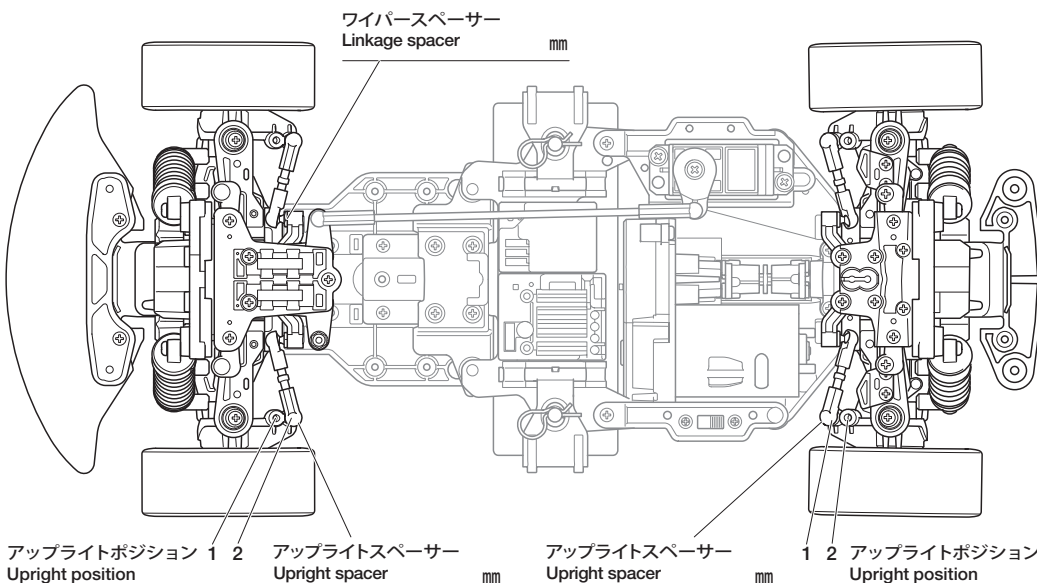
ダンパータイプ Damper type	
ピストン Piston	穴 hole(s)
オイル Oil	番 #
スプリング Spring	
インナースペーサー Inner spacer	
ダンパーエンド Damper end	

メモ
Memo

《ホイールベース》 Wheelbase **257mm** スタンダード: 257mm Standard

251mm ショートタイプ: 251mm Short

車重
Weight



モーター Motor		T
ピニオンギヤ Pinion gear		
ESCタイプ ESC		
バッテリー Battery		
ボディ Body		
ウイング Wing		
マウント穴位置 Mount hole position	F R	
タイヤ Tires	F R	
インナー Tire inserts	F R	
ホイール Wheels	F R	