
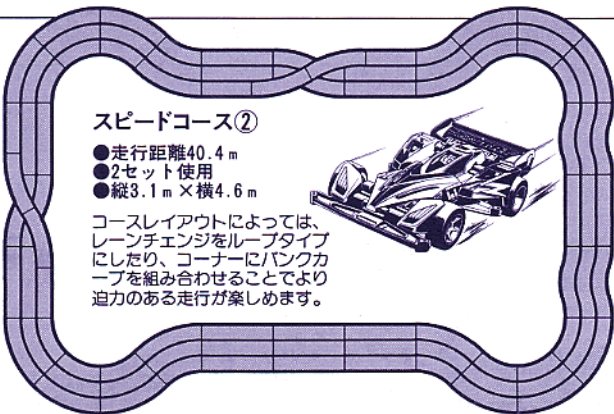
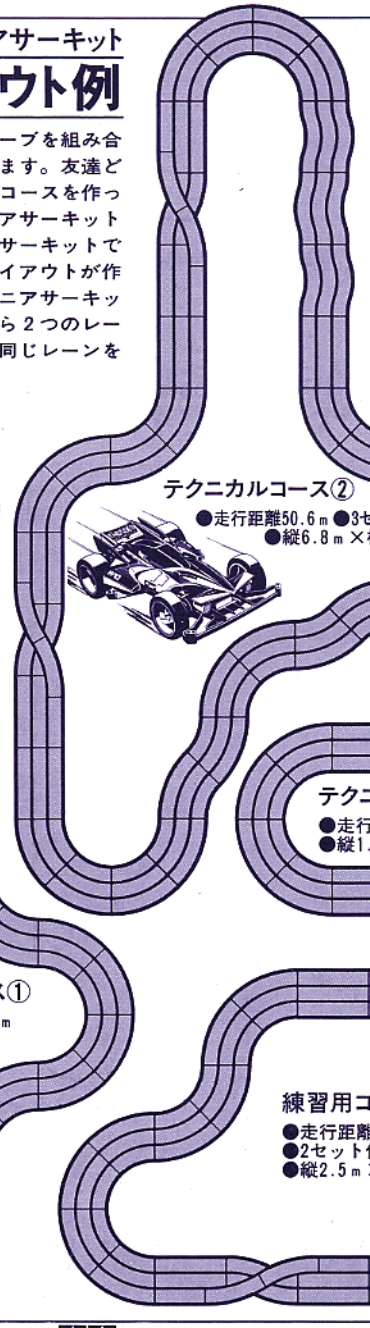
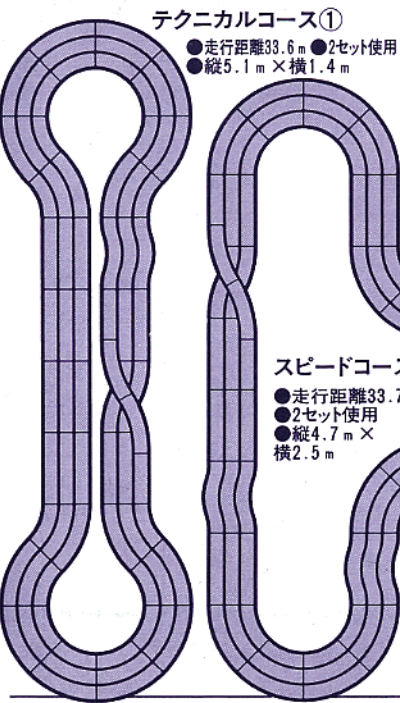
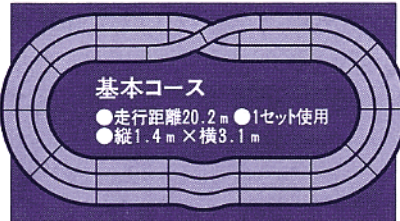




コースレイアウト例

タミヤのミニ四駆サーキットは、直線やカーブを組み合わせていろいろなコースレイアウトが作れます。友達どうしなどでサーキットを持ちよって大きなコースを作ってみましょう。ここで紹介するのはジュニアサーキットでのレイアウト例ですが、オーバルホームサーキットでも直線部分が短くなるものの、ほぼ同じレイアウトが作れます。ただし、一つのコースの中にジュニアサーキットなら3つ、オーバルホームサーキットなら2つのレーンチェンジがあると、マシンはいつまでも同じレーンを走り続けてしまうので注意しましょう。



コースレイアウトによっては、レーンチェンジをループタイプにしたり、コーナーにバンクカーブを組み合わせることでより迫力のある走行が楽しめます。

